

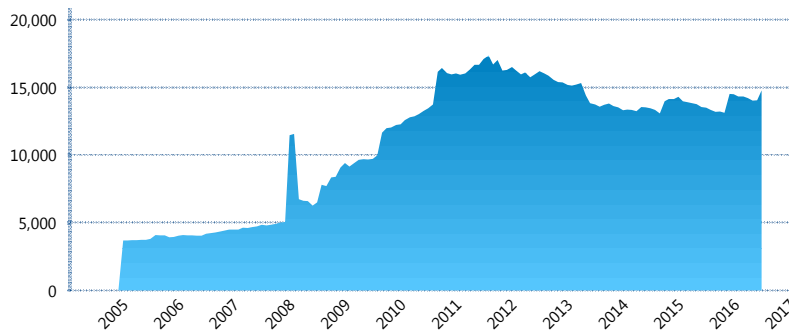
I. INFORMACIÓN FINANCIERA

I) Detalles del Fondo

Detalles del Fondo	
Razón Social	Siefore SURA Básica 1, S.A. de C.V.
Inicio de Operaciones	23/09/2004
Tipo de Fondo	Básica
Clave Bolsa	SURASB1
Activos Administrados *	14,776
ISIN	MX54SU0D0021
Comisión Anual	1.07%
Administrador	Afore SURA, S.A. de C.V.
Director General	Lic. Enrique Ernesto Solórzano Palacio
Presidente del Consejo	Luis Fernando Ojalvo Prieto

Activos Administrados *

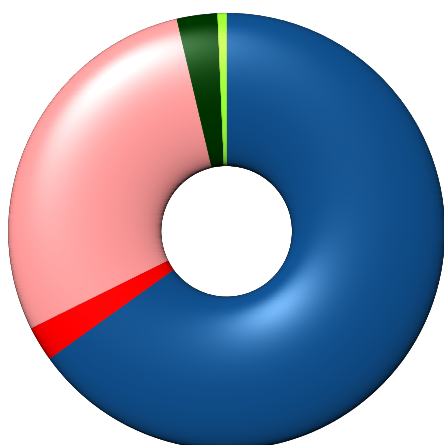
\$14,776



*Cifras en millones de pesos

Contiene el efecto de fusiones, cortes transversales y transferencias por edad. Para mayor información consultar: <http://www.consar.gob.mx/factsheets/EC/ECSAR.pdf>

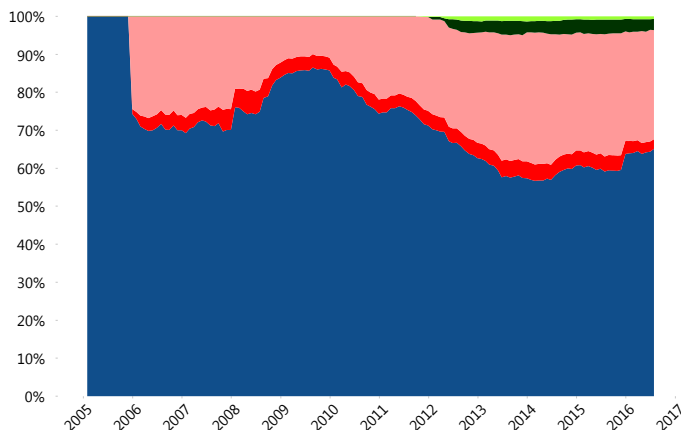
II) Inversiones



Deuda Gubernamental	65.09%
Deuda Internacional	2.60%
Deuda Nacional	28.65%
Renta Variable Internacional	3.01%
Renta Variable Nacional	0.65%

Tipo de Instrumento		SURA (SB1)	Sistema Básicas 1**
Renta Variable Nacional	Renta Variable Nacional	0.65%	1.22%
	Total	0.65%	1.22%
Renta Variable Internacional	Renta Variable Internacional	3.01%	1.72%
	Total	3.01%	1.72%
FIBRAS	FIBRAS	0.00%	0.31%
	Total	0.00%	0.31%
Deuda Nacional	Alimentos	0.11%	0.41%
	Automotriz	0.00%	0.14%
	Banca de Desarrollo	1.66%	2.33%
	Bancario	3.00%	2.13%
	Bebidas	0.49%	0.79%
	Cemento	0.00%	0.03%
	Centros Comerciales	0.03%	0.06%
	Consumo	0.14%	0.72%
	Deuda CP	0.00%	0.04%
	Empresas Productivas del Estado	3.32%	4.46%
	Estados	0.54%	1.36%
	Europeos	4.67%	2.76%
	Grupos Industriales	1.30%	1.04%
	Infraestructura	5.29%	4.49%
	Otros	0.98%	1.12%
	Papel	0.35%	0.25%
	Serv. Financieros	0.54%	0.41%
Telecom	1.64%	1.60%	
Transporte	0.37%	0.34%	
Vivienda	4.21%	3.05%	
Total	28.65%	27.52%	
Deuda Internacional	Deuda Internacional	2.60%	1.83%
	Total	2.60%	1.83%
Deuda Gubernamental	BONDESD	0.00%	0.24%
	BONOS	15.79%	11.53%
	BPA182	0.00%	4.93%
	BPAS	0.00%	0.08%
	CBIC	8.50%	3.34%
	CETES	0.04%	2.14%
	REPORTO	6.91%	3.26%
	UDIBONO	33.58%	40.95%
	UMS	0.27%	0.94%
	Total	65.09%	67.40%
Total	100.00%	100.00%	

Evolución de Inversiones



Deuda Gubernamental	Renta Variable Nacional
Deuda Internacional	
Deuda Nacional	
Renta Variable Internacional	

**Considera las inversiones de todo el grupo de SIEFORES Básicas 1
Cifras al cierre de julio de 2016

III) Desempeño

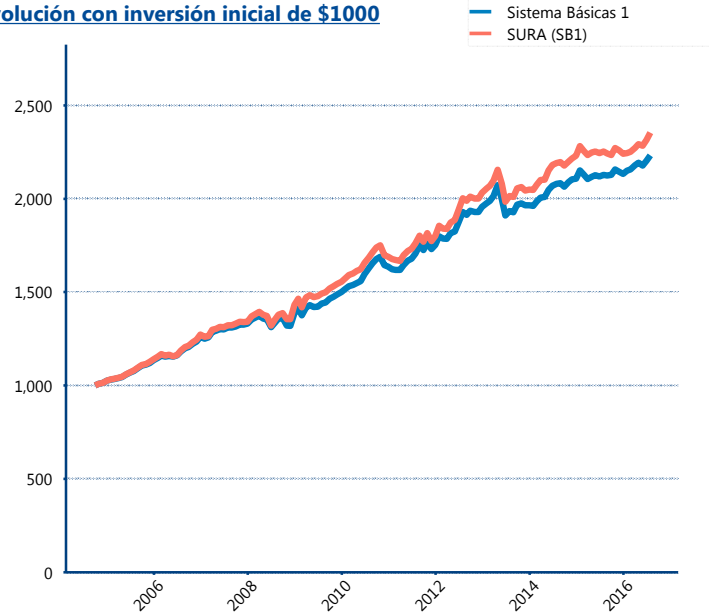
Rendimiento Bolsa

Tipo	SURA (SB1)	Sistema Básicas 1
1 año	4.67%	5.02%
2 años	3.60%	3.59%
3 años	5.05%	4.64%
5 años	5.88%	5.44%

Indicador de Rendimiento Neto

Siefore	IRN %
PensionISSSTE (SB1)	3.79%
Inbursa (SB1)	3.47%
SURA (SB1)	3.46%
Azteca (SB1)	3.19%
XXI-Banorte (SB1)	3.11%
Profuturo (SB1)	3.10%
Coppel (SB1)	3.07%
Banamex (SB1)	3.01%
Metlife (SB1)	2.78%
Principal (SB1)	2.78%
Invercap (SB1)	2.46%
Promedio Simple	3.11 %
Promedio Ponderado	3.24 %

Evolución con inversión inicial de \$1000



Construido con el precio de la Siefore registrado en la Bolsa Mexicana de Valores

IV) Medidas de sensibilidad y riesgos

Evolución del Plazo Promedio Ponderado

